

Rapport annuel 2017-2018

Des programmes d'**études universitaires**

pour les gens

 d'ici

Table des matières

Mot du président et du directeur général.....	2
Composition du conseil d'administration et de l'équipe du CUA.....	3
Le Centre universitaire des Appalaches.....	4
Les états financiers.....	5
Programmes de formation	
• Formations créditées.....	6
• Bilan des cinq dernières années.....	7
• Formations aux entreprises.....	10
• Bilan des cinq dernières années.....	11
• Diplômes décernés au CUA.....	12
Statistiques sur l'éducation.....	13
Événements majeurs.....	14
Coordonnées du CUA.....	15

L'utilisation du masculin dans le texte, conforme à l'usage, ne vise que l'allègement stylistique.

Mot du président et du directeur général

Madame la Ministre de l'Enseignement supérieur, Hélène David,
Madame la Présidente de l'Université du Québec, Johanne Jean,
Madame la Rectrice de l'Université Laval, Sophie D'Amours,
Monsieur le Recteur de l'Université du Québec à Rimouski, Jean-Pierre Ouellet,

Mesdames,
Monsieur,

Dans notre dernier rapport annuel, M. Serge Roy, président, et M. Luc Fournier, directeur général, annonçaient un virage organisationnel pour revoir le modèle d'affaires du Centre universitaire des Appalaches (CUA) afin de mieux remplir notre mission et de nous adapter aux nouvelles réalités du marché du travail, de la pédagogie et des technologies.

Aussi, nous remercions les membres du conseil d'administration de la confiance qu'ils nous ont manifestée au cours de l'exercice 2017-2018 en nous mandatant respectivement à la présidence du conseil d'administration et à la direction générale pour mener à bien ce grand chantier organisationnel.

Tel qu'annoncé, nous avons revu le plan d'affaires du CUA, un exercice qui nous a notamment permis de traduire notre mission, notre vision et nos valeurs dans des énoncés clairs et mobilisateurs, comme vous le constaterez dans ce rapport annuel. Nous avons également mis en place un outil de planification de la programmation de la formation créditée sur 5 ans afin de faciliter l'atteinte de la cible annuelle de 5 000 crédits-cours dispensés d'ici 2020-21. De plus, dans le but de réaliser ce grand virage, une douzaine de projets ont été priorisés pour 2018-19 dans un plan d'action s'articulant autour de trois axes : le développement des revenus liés aux crédits-cours, le développement des revenus liés aux formations non-créditées et, enfin, le développement organisationnel et la commercialisation.

Fort heureusement, nous amorçons cette période de transition avec des appuis de taille. La Fondation de la Corporation des services universitaires en Chaudière-Appalaches (FCSUCA) et le Conseil consultatif de l'université en Beauce (CCUB) demeurent les représentants de la volonté et de la mobilisation locale en lien avec notre mission. De même, le Ministère de l'Éducation et de l'Enseignement supérieur (MÉES), l'Université Laval et l'Université du Québec à Rimouski (UQAR) continuent de nous appuyer dans la réalisation des transformations nécessaires.

Si la technologie a révolutionné le monde de la formation universitaire, l'accès aux programmes de formation universitaire, **ici**, par les gens de chez-nous, demeure un enjeu, comme en témoignent les données sur le taux de diplomation dans nos territoires. Ainsi, nous demeurons convaincus que la formation en présentiel et en mode hybride offerte par le CUA est l'une des clés du succès à long terme de notre région!


Félix Nunez, président
Martin Veilleux, directeur général

Composition du conseil d'administration et de l'équipe du CUA

Le conseil d'administration, en date du 30 avril 2018

Membres du comité exécutif

Président



Félix Nunez
Représentant de la
Corporation des services
universitaires en
Chaudière-Appalaches

Vice-président



Russell Gilbert
MRC Nouvelle-Beauce

Secrétaire-trésorier



Martin Veilleux
Directeur général du CUA



Marie-Ève Drouin
MRC Robert-Cliche



Philippe Horth
UQAR



Louise Bolduc
UQAR



Claude Savard
Université Laval



Pierre Comeau
Université Laval



Pierre Leblanc
Cégep Beauce-Appalaches



Robert Rousseau
Cégep de Thetford



Yannick Richard
MRC Beauce-Sartigan



Camil Turmel
MRC des Etchemins



Marielle Fecteau
MRC du Granit



Jean-Philippe Gingras
Représentant du Conseil
consultatif de l'Université
en Beauce



Jean-François Hamel
MRC des Appalaches

L'équipe du CUA, en date du 30 avril 2018

Martin Veilleux, directeur général
Nancy Lessard, adjointe à la direction
Mélanie Huot, agente de communication
Caroline Turgeon, agente de liaison

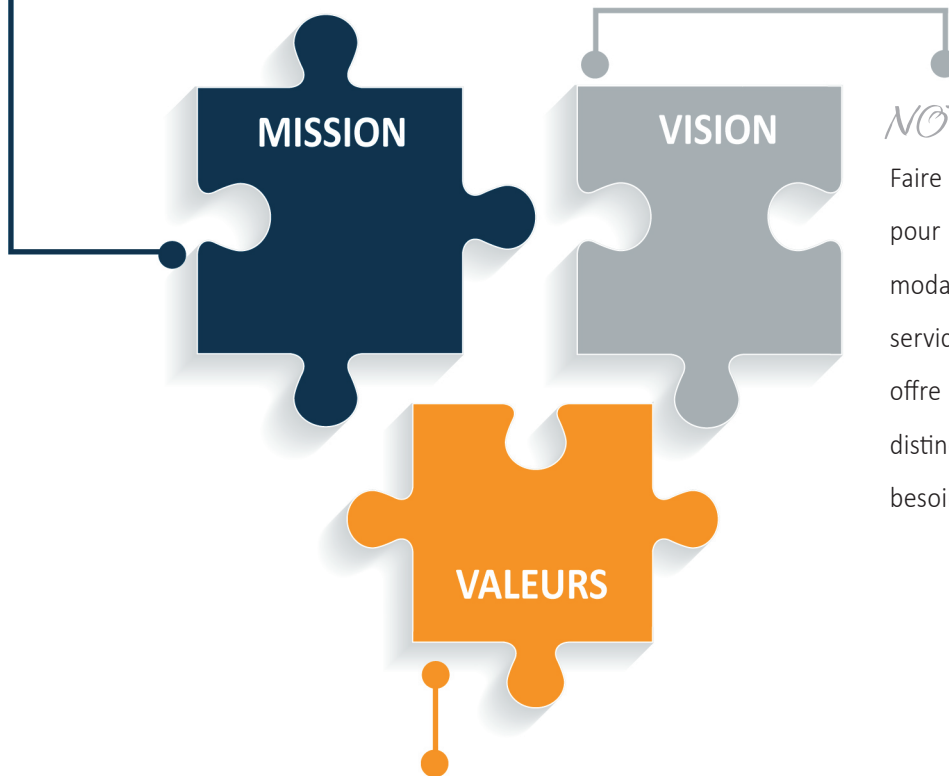
Le Centre universitaire des Appalaches

NOTRE MISSION

Offrir un accès de proximité aux services universitaires pour les personnes et organisations, contribuant ainsi au développement éducationnel, social et économique de notre territoire.

À cet effet, le CUA :

- Identifie les besoins régionaux;
- Fait la promotion et assure la diffusion de programmes de formation;
- Contribue au développement de services distinctifs et appuie les universités dans le développement et la mise à l'essai de projets novateurs.



NOTRE VISION

Faire du CUA une organisation reconnue pour son modèle entrepreneurial, ses modalités innovatrices d'accès aux services universitaires en région et son offre d'enseignement universitaire distinctive et adaptée en temps réel aux besoins de sa collectivité.

NOS VALEURS

LA COLLABORATION est le catalyseur de notre réussite et de celle de nos étudiants;

L'ENTREPRENEURIAT stimule notre volonté d'être en mouvement et de nous investir;

L'ADAPTABILITÉ permet de faire coïncider des services innovants aux besoins de nos clients;

LE RESPECT guide notre comportement envers toutes nos parties prenantes;

L'ÉTHIQUE nourrit la relation de confiance avec nos parties prenantes.

Les états financiers

CORPORATION DES SERVICES UNIVERSITAIRES DES APPALACHES INC.

Résultats de l'exercice terminé le 30 avril 2018

PRODUITS	2018	2017
Subvention du ministère de l'Éducation et de l'Enseignement supérieur par l'entremise de l'Université du Québec à Rimouski et de l'Université Laval	200 000	200 000
Contributions du ministère de l'Éducation et de l'Enseignement supérieur par l'entremise de l'Université Laval pour des locaux	432 818	425 169
Contributions de l'Université Laval	73 278	132 300
Contributions de l'Université du Québec à Rimouski	59 754	92 700
Contributions pour petites cohortes de la Fondation de la Corporation des services universitaires en Chaudière-Appalaches	12 000	13 500
Formations pour les entreprises	118 670	122 905
Autres revenus	10 672	12 013
Activités pour retraités		3 589
Amortissement des apports reportés afférents aux immobilisations corporelles	1 502	2 576
Location de locaux	32 393	16 473
	<u>941 087</u>	<u>1 021 225</u>
CHARGES		
Salaires et charges sociales	297 316	303 693
Charges locatives assumées par le ministère de l'Éducation et de l'Enseignement supérieur par l'entremise de l'Université Laval	432 818	425 169
Honoraires d'enseignement	72 137	77 889
Contributions	5 246	4 847
Fournitures de bureau	5 851	11 045
Charges locatives	3 242	5 916
Déplacements et représentation	22 678	25 011
Promotion	25 089	29 995
Frais pour petites cohortes	12 162	10 900
Contrats de services	27 558	28 407
Télécommunications	3 489	3 396
Honoraires professionnels	14 168	12 343
Intérêts et frais bancaires	714	222
Charges visioconférences - réseau de salles interactives	4 623	4 243
Amortissement des immobilisations corporelles	14 656	16 477
	<u>941 747</u>	<u>959 513</u>
Excédent (insuffisance) des produits par rapport aux charges	<u>(660) \$</u>	<u>61 712 \$</u>

Bilan au 30 avril 2018		
ACTIF	2018	2017
Court terme		
Encaisse	277 902	177 612
Comptes clients	232 638	349 163
Frais payés d'avance	5 236	5 566
	<u>515 776</u>	<u>532 341</u>
Long terme		
Immobilisations corporelles	18 805	32 620
	<u>534 581</u>	<u>564 961</u>
PASSIF		
Court terme		
Emprunt bancaire	17	17
Compte fournisseurs et autres dettes	138 576	170 752
Produits reportés	6 258	2 300
	<u>144 851</u>	<u>173 069</u>
Long terme		
Apports reportés afférents aux immobilisations corporelles		1 502
	<u>144 851</u>	<u>174 571</u>
ACTIFS NETS		
Investis en immobilisations Non affectés	18 805	31 118
	<u>370 925</u>	<u>359 272</u>
	<u>389 730</u>	<u>390 390</u>
	<u>534 581 \$</u>	<u>564 961 \$</u>

Programmes de formation

Formations créditées

Programmes crédités offerts au CUA en 2017-2018

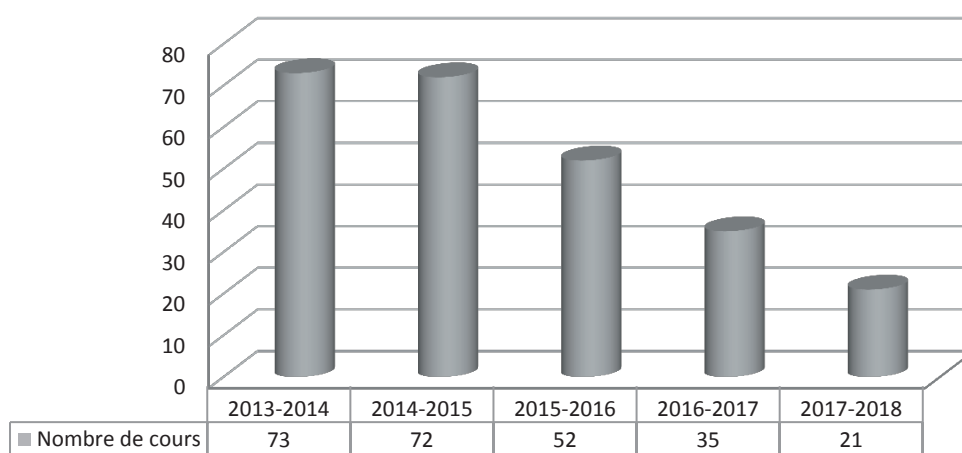
PROGRAMMES	Nombre de cours offerts	Nombre d'inscriptions	Crédits/cours
Université Laval			
Bac. en éducation au préscolaire et en enseignement au primaire	4	96	513
DEC-BAC en sciences infirmières	4	64	192
Total pour Université Laval	8	160	705
Université du Québec à Rimouski			
Certificat en gestion des ressources humaines (2 cohortes)	3	108	324
DEC-BAC en travail social	5	104	690
Certificat en administration (cours de l'H-18 avec certificat en GRH)	2	34	102
Nouveauté			
Certificat en santé mentale	3	60	180
Total pour Université du Québec à Rimouski	13	306	1296
TOTAL POUR L'ANNÉE 2017-2018	21	466	2001

Programmes de formation

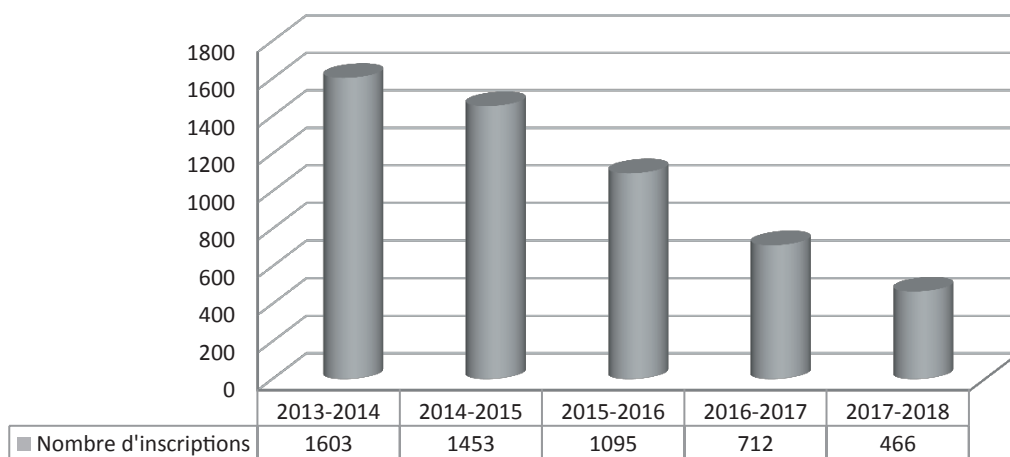
Formations créditées

bilan des cinq dernières années

Nombre de cours par année



Nombre d'inscriptions par année

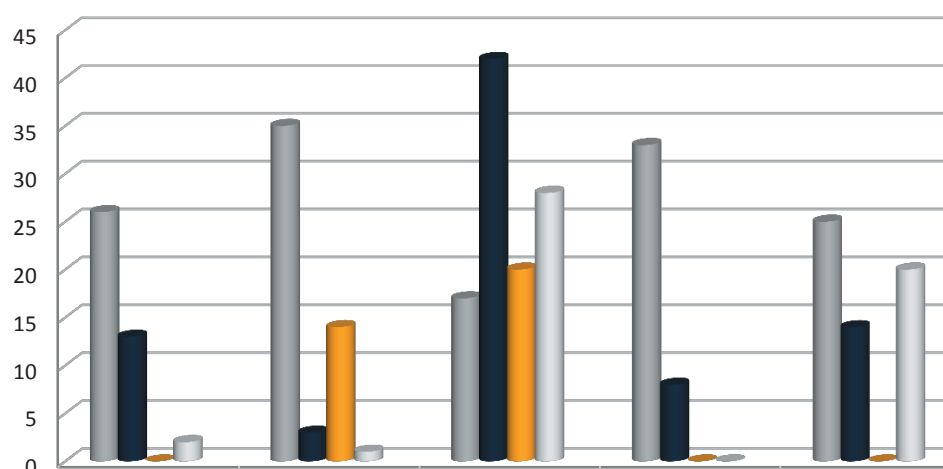


Programmes de formation

Formations créditées

bilan des cinq dernières années, suite

Nombre de diplômes par champs disciplinaire



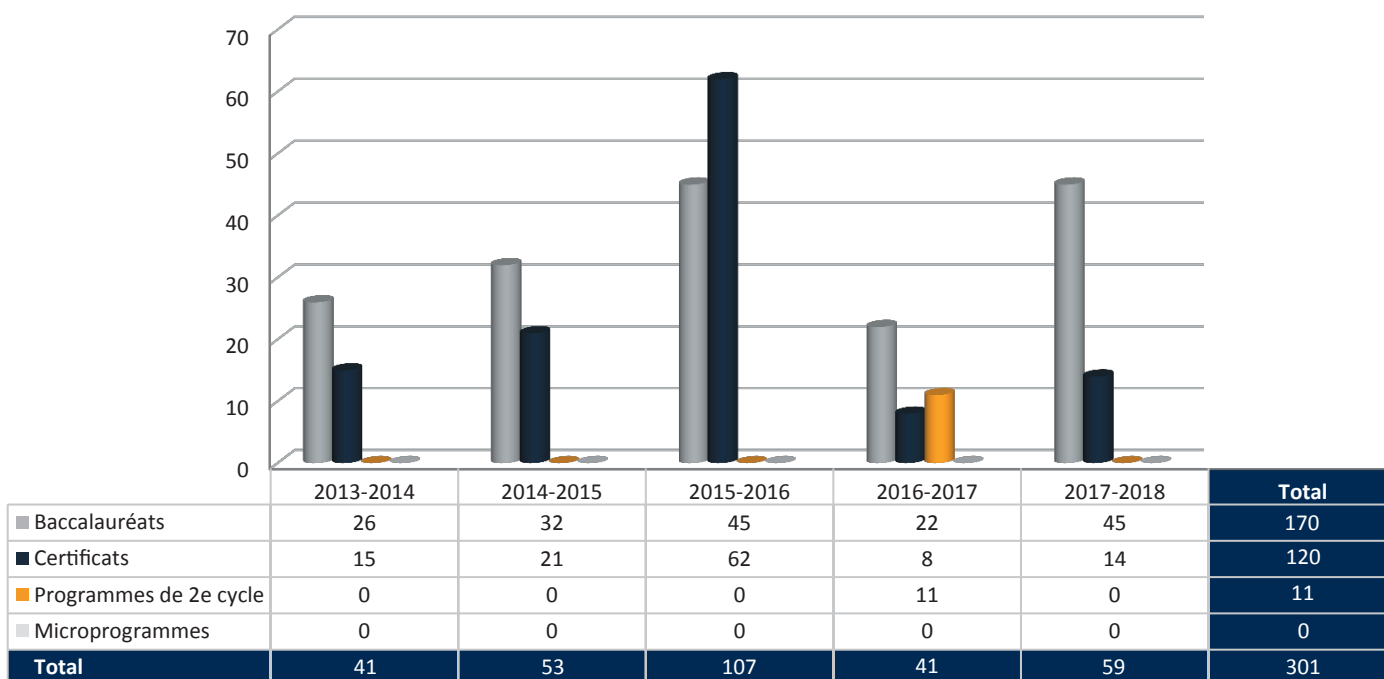
	2013-2014	2014-2015	2015-2016	2016-2017	2017-2018	Total
■ Éducation	26	35	17	33	25	136
■ Gestion	13	3	42	8	14	80
■ Santé	0	14	20	0	0	34
■ Sciences humaines et sociales	2	1	28	0	20	51
Total	41	53	107	41	59	301

Programmes de formation

Formations créditées

bilan des cinq dernières années, suite

Nombre de diplômes par type de programmes



Programmes de formation

Formations aux entreprises

Nombre de formations et de participants pour 2017-2018

Printemps 2017		
Endroit de la formation	Nombre de formations	Nombre de participants
Thetford Mines	1	14
Saint-Georges	1	12
Total pour le printemps 2017*	2	26

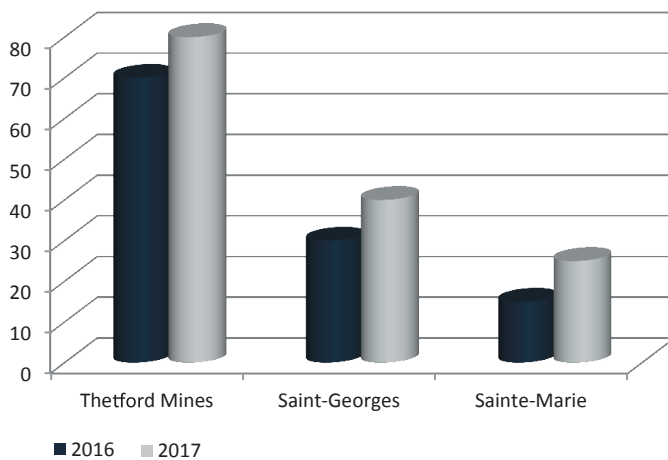
Automne 2017		
Endroit de la formation	Nombre de formations	Nombre de participants
Thetford Mines	6	80
Saint-Georges	3	40
Sainte-Marie	2	25
Total pour l'automne 2017	11	145

Hiver 2018		
Endroit de la formation	Nombre de formations	Nombre de participants
Thetford Mines	4	58
Saint-Georges	2	28
Sainte-Marie	1	11
Total pour l'hiver 2018	7	97

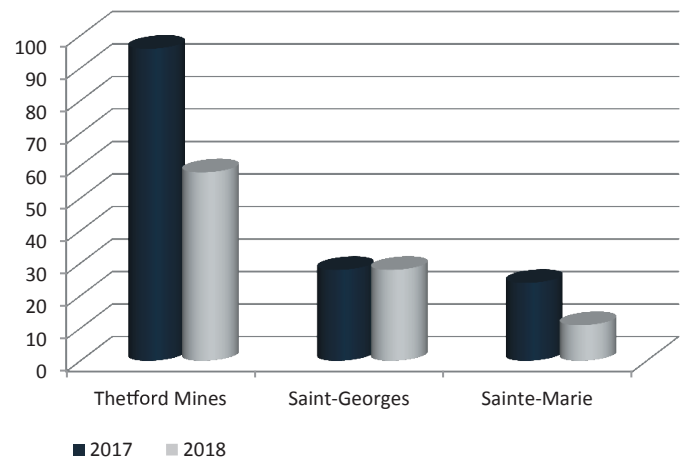
Total pour l'année 2017-2018	20	268
-------------------------------------	-----------	------------

*Des formations ont été offertes au printemps pour la première fois en 2017. Il n'y a donc pas de comparatif disponible.

Comparatif du nombre d'inscriptions à l'automne 2016 et à l'automne 2017



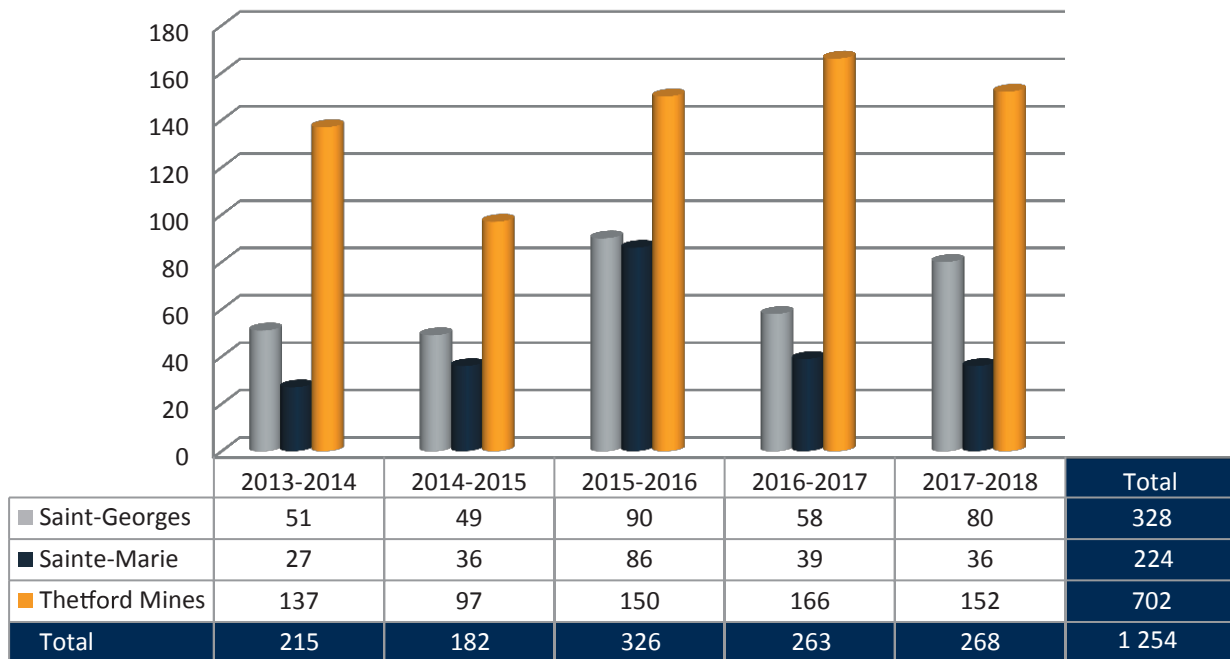
Comparatif du nombre d'inscriptions à l'hiver 2017 et à l'hiver 2018



Programmes de formation

Formations aux entreprises bilan des cinq dernières années

Nombre d'inscriptions aux formations aux entreprises



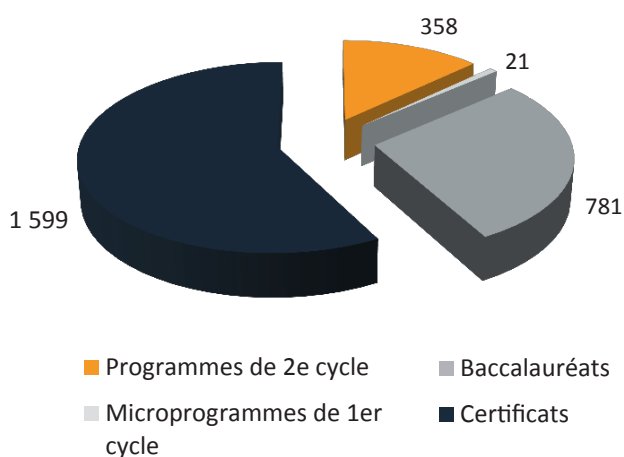
Programmes de formation

Diplômes décernés au CUA

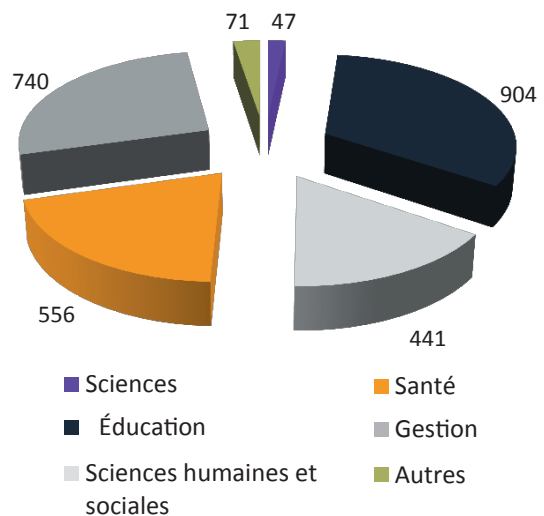
Nombre de diplômes décernés au CUA depuis 26 ans, par université

Universités	Nombre de diplômes
Université Laval	1450
Université du Québec à Trois-Rivières (UQTR)	822
Université du Québec à Rimouski (UQAR)	177
École nationale d'administration publique (ÉNAP)	80
Université du Québec à Chicoutimi (UQAC)	75
Université du Québec à Montréal (UQÀM)	70
Université de Sherbrooke	52
Université de Montréal	33
Total : 2759 diplômes	

Nombre de diplômes décernés au CUA par type de programmes



Nombre de diplômes décernés au CUA par champs disciplinaire



Statistiques sur l'éducation

Provenance de la clientèle du CUA par MRC (10 ans) et taux d'obtention d'un diplôme universitaire

Provenance de la clientèle du CUA par MRC							
	Beauce-Sartigan	Nouvelle-Beauce	Robert-Cliche	Etchemins	Appalaches	Granit	Autres
2008-2009	46,4%	4,1%	9,4%	9,8%	15,5%	2,2%	12,7%
2009-2010	46,6%	4,8%	10,5%	8,9%	13,9%	2,2%	13,1%
2010-2011	49,3%	2,8%	11,5%	7,4%	14,1%	2,8%	12,2%
2011-2012	49,9%	3,8%	11,2%	7,5%	15,3%	2,6%	9,8%
2012-2013	41,7%	5,9%	11,0%	9,9%	16,0%	2,4%	13,1%
2013-2014	49,2%	6,3%	11,4%	8,2%	16,5%	3,5%	5,1%
2014-2015	51,6%	6,9%	9,6%	7,6%	16,2%	3,8%	4,5%
2015-2016	43,3%	5,3%	7,7%	5,3%	18,7%	5,3%	14,4%
2016-2017	40,2%	6,4%	5,9%	5,5%	14,6%	3,7%	23,7%
2017-2018	44,2%	8,3%	5,5%	6,6%	13,8%	2,8%	18,8%

Population de 15 ans et plus détenant un diplôme universitaire							
2016							
	Nbre de pers. 15 ans et plus	Nbre de diplômes universitaires inférieurs au Bac.	Nbre de diplômes universitaires Bac et supérieur.	Total	% 2016	% 2006	Variation % De 2006 à 2016
Canada	28 643 015	813 335	6 659 615	7 472 950	26,1%	22,6%	13,4%
Québec	6 634 280	236 255	1 361 730	1 597 985	24,1%	21,4%	12,6%
Beauce-Sartigan	41 840	1 045	4 405	5 450	13,0%	11,8%	10,2%
La Nouvelle-Beauce	28 705	785	3 550	4 335	15,1%	12,3%	22,8%
Robert-Cliche	15 045	380	1 420	1 800	12,0%	8,8%	36,4%
Les Etchemins	13 605	290	935	1 225	9,0%	8,5%	5,9%
Les Appalaches	34 930	865	3 270	4 135	11,8%	10,5%	12,4%
Le Granit	17 630	425	1 405	1 830	10,4%	10,0%	4,0%

Sources : Recensements de 2006 et de 2016.

Événements majeurs

Soirée Reconnaissance, 19 mai 2017

41 étudiants ont obtenu leur diplôme par le biais du CUA lors de la Soirée reconnaissance du 19 mai 2017. Plus de 150 personnes étaient présentes afin de célébrer cet accomplissement.



25^e anniversaire du CUA, 7 juin 2017

Cet événement fût l'occasion de souligner l'apport des bâtisseurs et des collaborateurs qui ont contribué au rayonnement du CUA depuis 25 ans et de témoigner de tout le travail accompli au cours des années. Le CUA a donc réuni d'anciens étudiants, des employés, des directeurs généraux et des membres du conseil d'administration, ainsi que des partenaires du milieu de l'éducation et des représentants des milieux politique et socioéconomique.

Remise des bourses, 19 avril 2018

La Fondation de la Corporation des services universitaires en Chaudière-Appalaches (FCSUCA) ainsi que la Fondation Gabriel-Lajoie ont remis aux étudiants du CUA des bourses d'études totalisant 11 000 \$. Lors de la cérémonie, ils ont accordé trois bourses à la clientèle étudiante à temps plein et huit bourses à la clientèle à temps partiel.



pour vous servir à l'un de nos trois points de service

Conséquemment à sa mission, l'équipe du Centre universitaire des Appalaches travaille pour vous afin de vous offrir localement des formations adaptées à vos besoins et à votre réalité. Nous vous invitons à communiquer avec nous à l'un de nos trois points de service.

SAINT-GEORGES

1055, 116^e Rue

Ville de Saint-Georges QC G5Y 3G1

T 418 228.8484 - 1 888 463.8484

Télec. 418 228.6424

SAINTE-MARIE

700, rue Notre-Dame Nord, suite A

Sainte-Marie QC G6E 2K9

T 418 386.5541 poste 2760

Télec. 418 386.5586

THETFORD MINES

671, boul. Frontenac Ouest, bureau P-107A

Thetford Mines QC G6G 1N1

T 418 338.8591 poste 296

Télec. 418 338.3498

Le meilleur de l'université, 